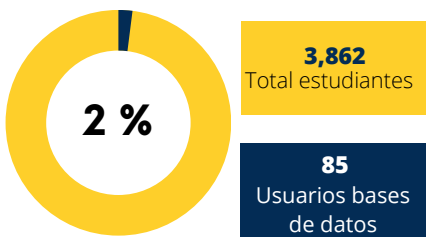


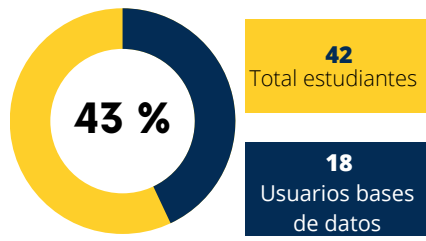
Métricas Primer Semestre 2023  
Facultad Ciencias Ambientales y Agrícolas

**Utilización de las Bases de Datos**  
Sistema Universitario Landivariano (SUL)

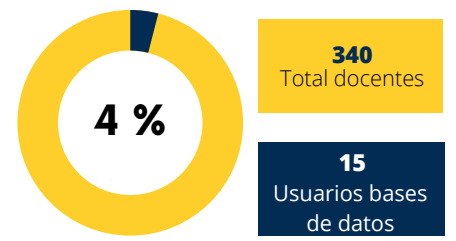
**Total por estudiantes**  
SUL



**Total por estudiantes**  
Posgrado SUL

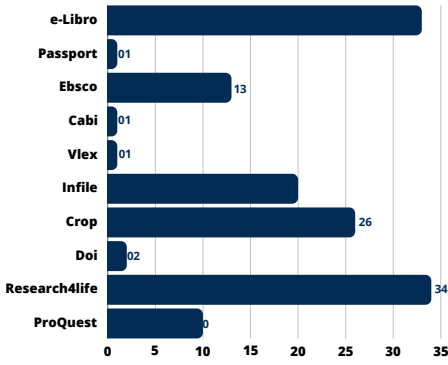


**Total por docentes**  
SUL



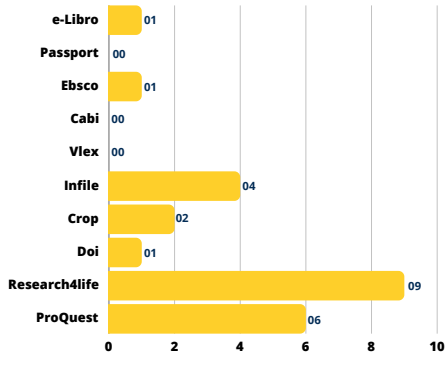
**Estudiantes**

Usuario individual por base de datos



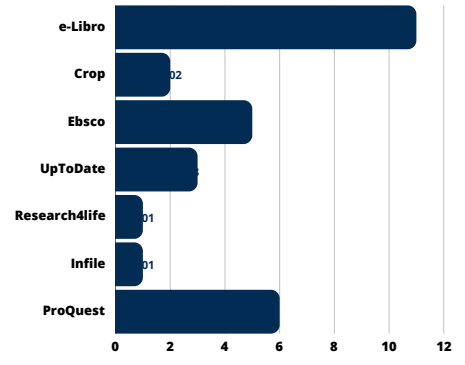
**Estudiantes Posgrado**

Usuario individual por base de datos



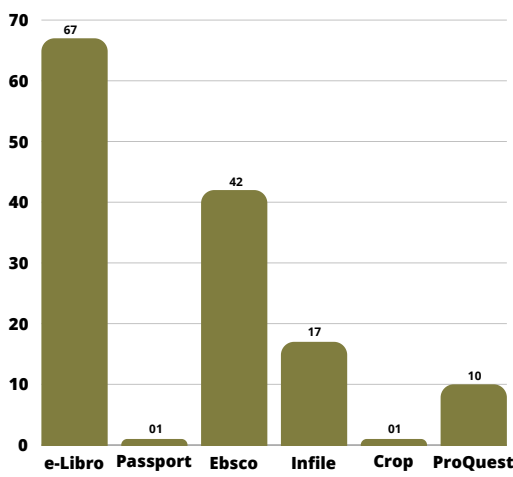
**Docentes**

Usuario individual por base de datos



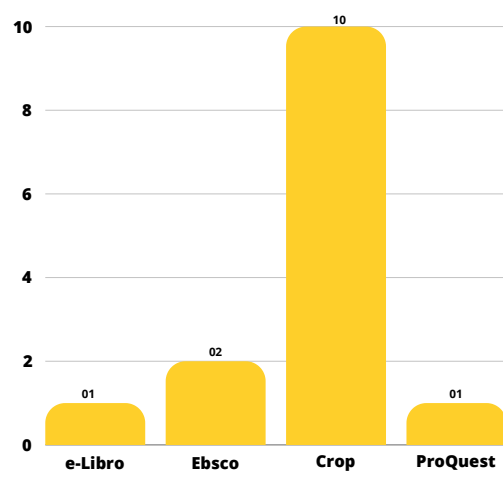
**Estudiantes**

Uso general de base de datos



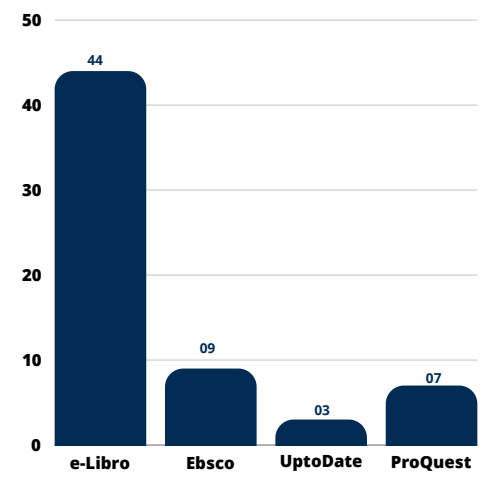
**Estudiantes Posgrado**

Uso general de base de datos



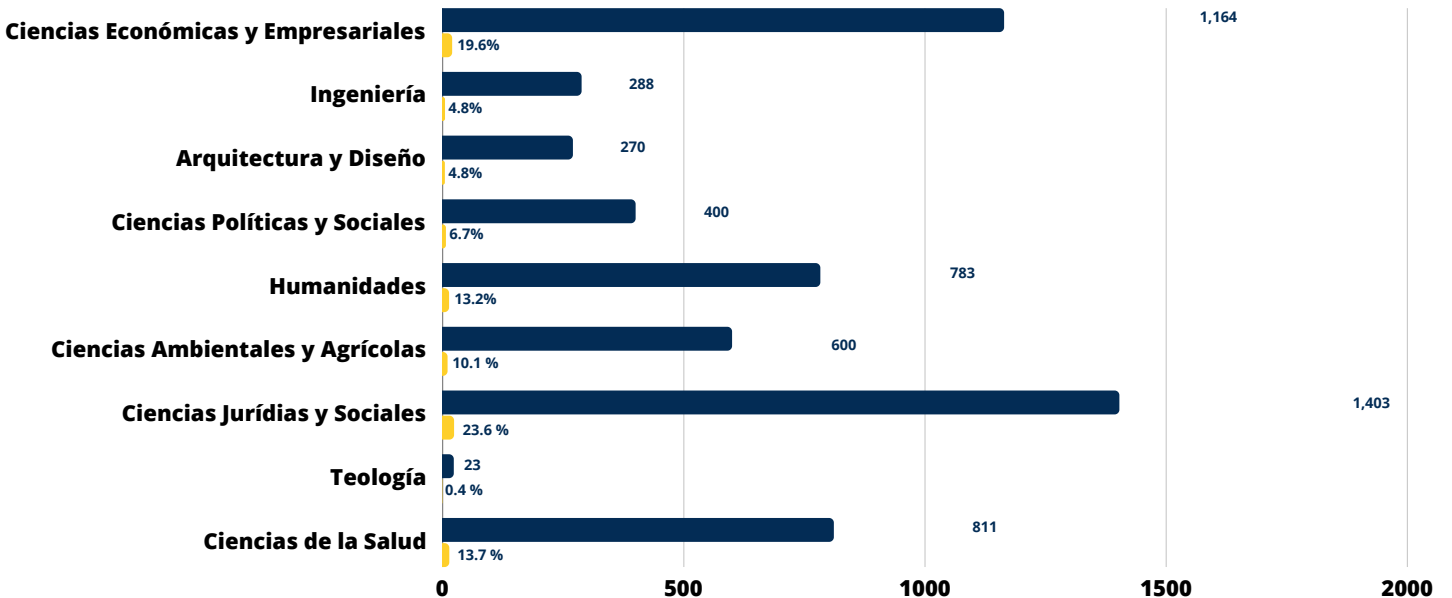
**Docentes**

Uso general de base de datos



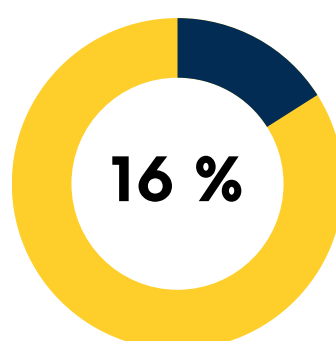
**Inducciones**  
Base de datos SUL

■ Participantes ■ % Total participantes 5,742



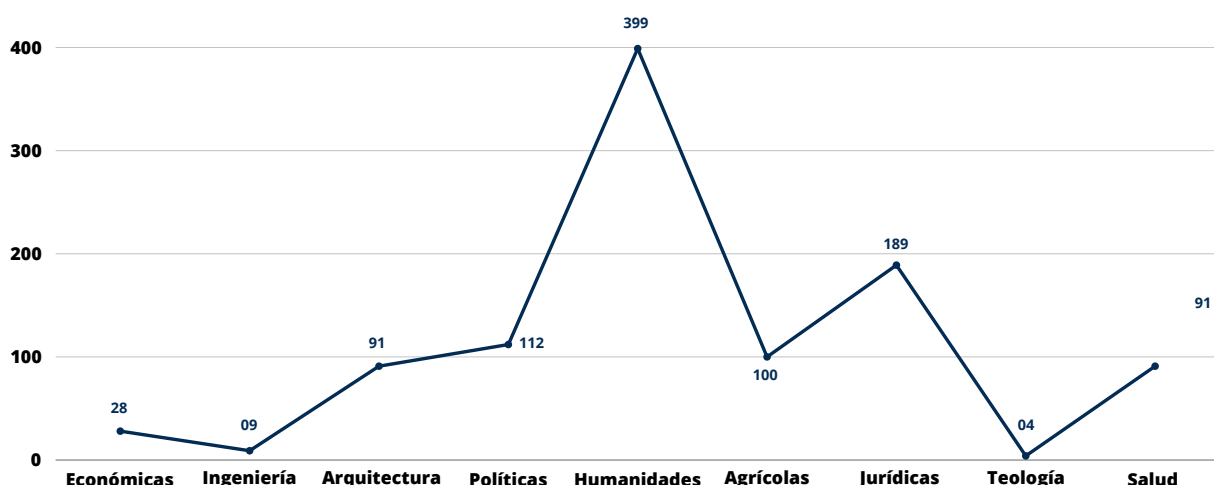
**Inducciones a base de datos**  
Ciencias Ambientales y Agrícolas  
SUL

3,862 Total estudiantes  
600 Total capacitados



## Tesis entregadas por facultad

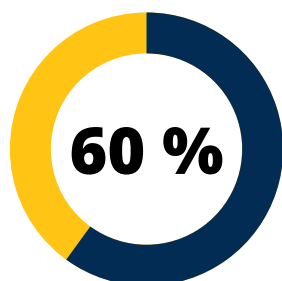
SUL



## Visitas a Biblioteca Dr. Isidro Iriarte, S.J. Campus San Francisco de Borja, S.J. Ciencias Ambientales y Agrícolas

Total visitas de estudiantes

Inscritos 302  
Visitantes 180



Total de ingresos estudiantes

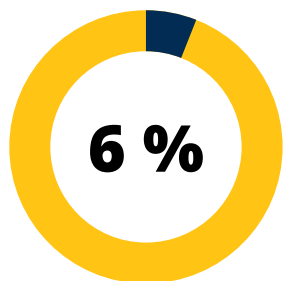
1,750



Promedio de visitas por estudiante

Total visitas de docentes

Nombramientos 68  
Visitantes 4



Total ingreso docentes

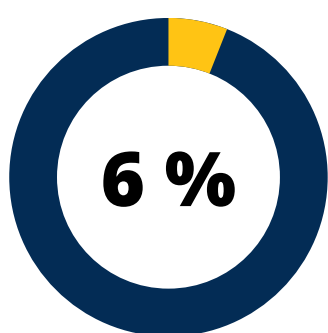
25



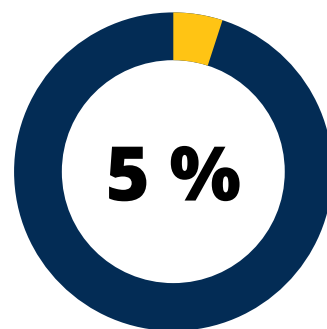
Promedio de visitas por docente

## Uso de salones de Biblioteca Dr. Isidro Iriarte, S.J. Ciencias Ambientales y Agrícolas

5,078 Estudiantes  
306 Estudiantes Agrícolas



198 Docentes  
10 Docentes Agrícolas



Para mayor información escríbenos a [ubiblioteca@url.edu.gt](mailto:ubiblioteca@url.edu.gt)