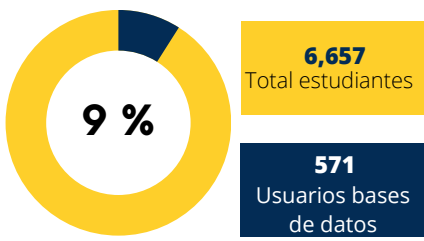


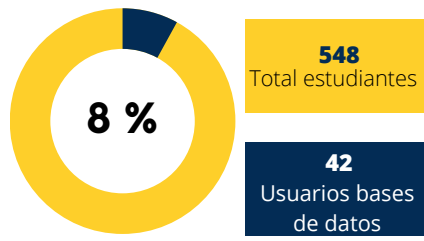
Métricas Primer Semestre 2023  
Facultad Ciencias Económicas y Empresariales

**Utilización de las Bases de Datos**  
Sistema Universitario Landivariano (SUL)

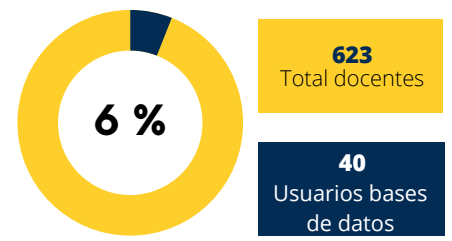
**Total por estudiantes**  
SUL



**Total por estudiantes**  
Posgrado SUL

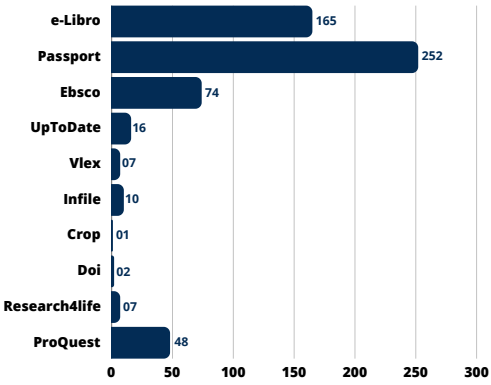


**Total por docentes**  
SUL



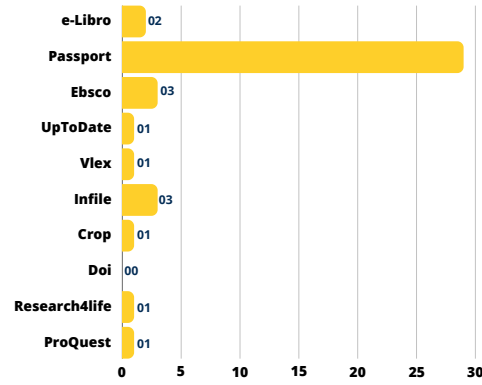
**Estudiantes**

Usuario individual por base de datos



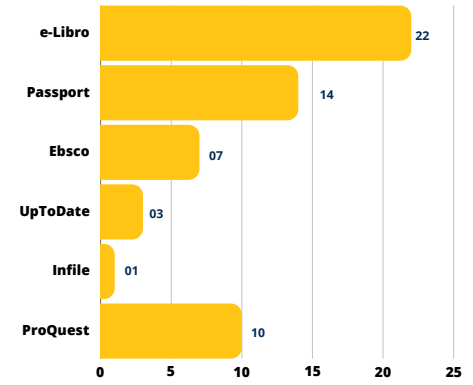
**Estudiantes Posgrado**

Usuario individual por base de datos



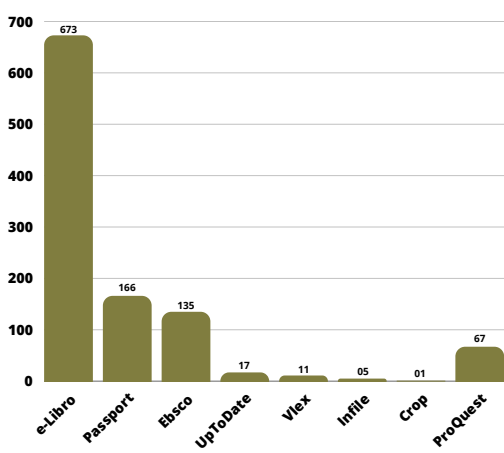
**Docentes**

Usuario individual por base de datos



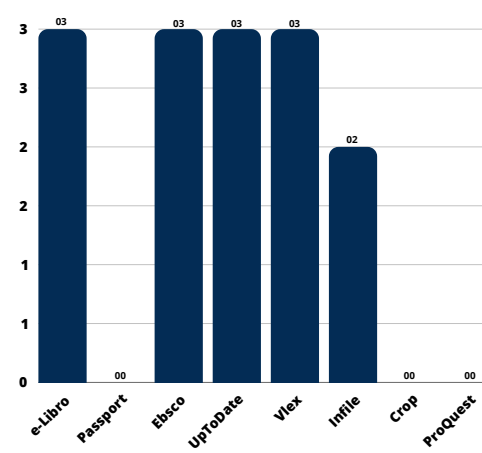
**Estudiantes**

Uso general de base de datos



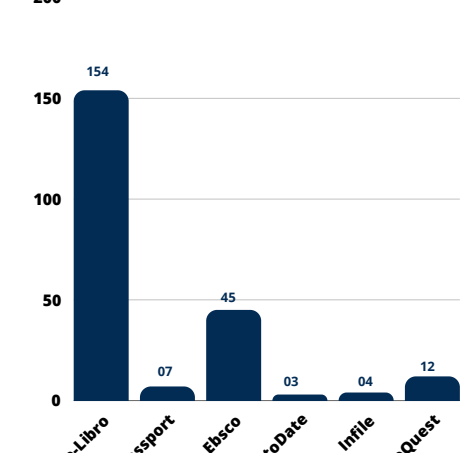
**Estudiantes Posgrado**

Uso general de base de datos



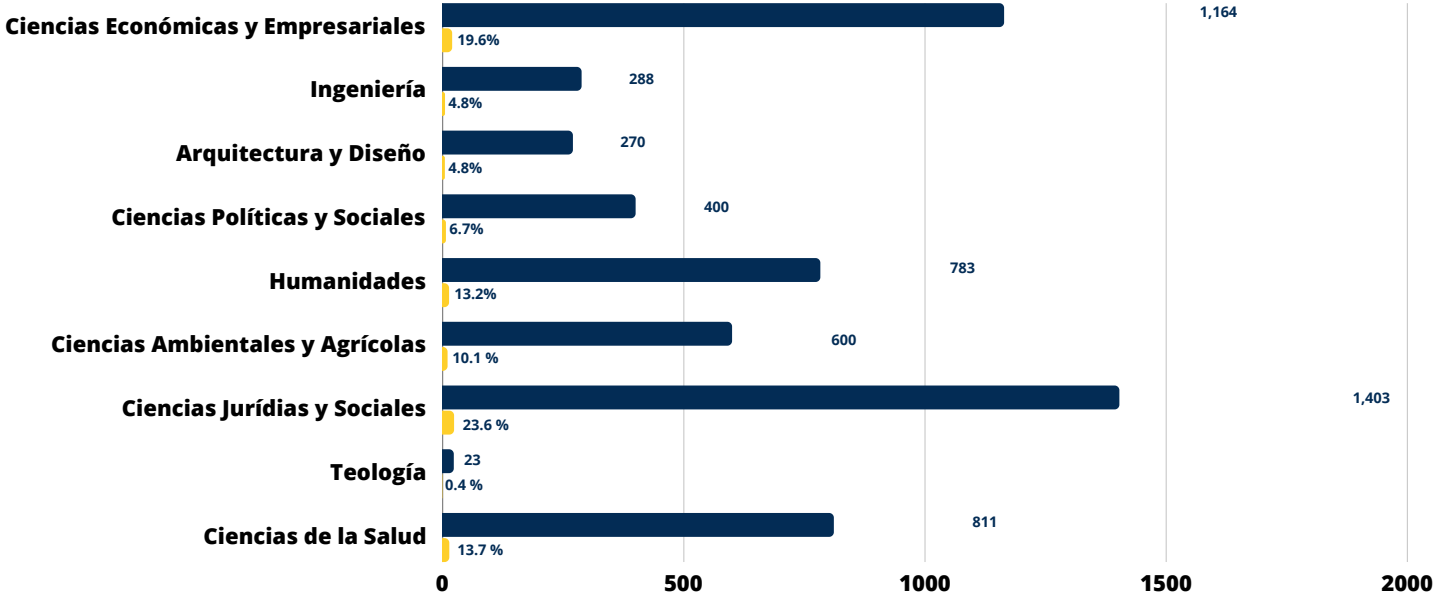
**Docentes**

Uso general de base de datos



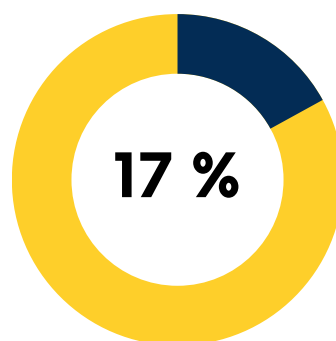
**Inducciones**  
Base de datos SUL

■ Participantes ■ % Total participantes 5,742



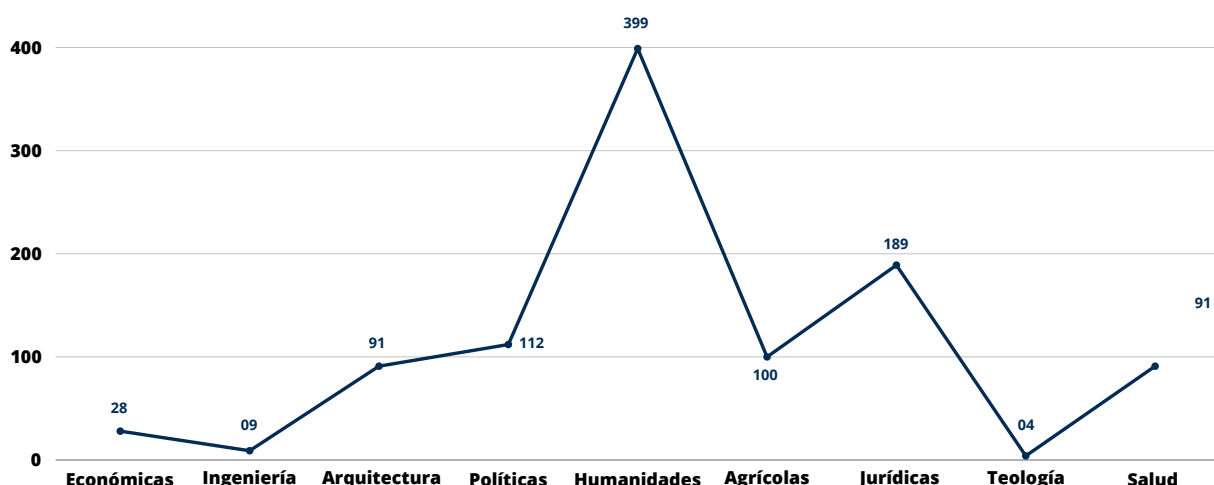
**Inducciones a base de datos**  
Ciencias Económicas y Empresariales  
SUL

6,657 Total estudiantes  
1,164 Total capacitados



## Tesis entregadas por facultad

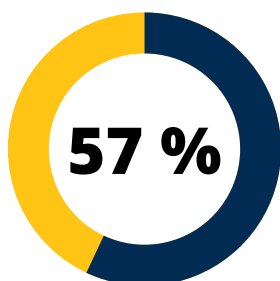
SUL



## Visitas a Biblioteca Dr. Isidro Iriarte, S.J. Campus San Francisco de Borja, S.J. Ciencias Económicas y Empresariales

Total visitas de estudiantes

Inscritos 2,326  
Visitantes 1,330



Total de ingresos estudiantes

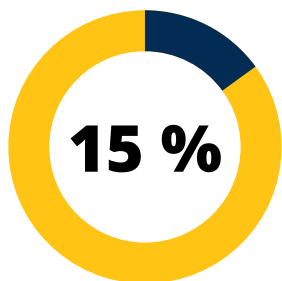
13,965



Promedio de visitas por estudiante

Total visitas de docentes

Nombramientos 275  
Visitantes 42



Total ingreso docentes

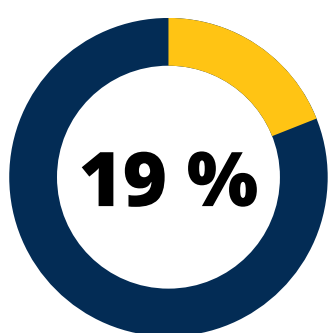
276



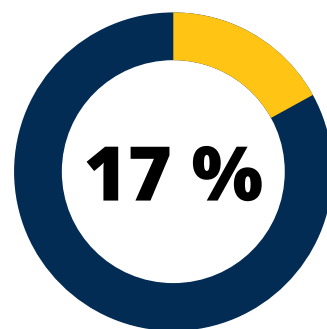
Promedio de visitas por docente

## Uso de salones de Biblioteca Dr. Isidro Iriarte, S.J. Ciencias Económicas y Empresariales

5,078 Estudiantes  
948 Estudiantes Económicas



198 Docentes  
33 Docentes Económicas



Para mayor información escríbenos a [ubiblioteca@url.edu.gt](mailto:ubiblioteca@url.edu.gt)