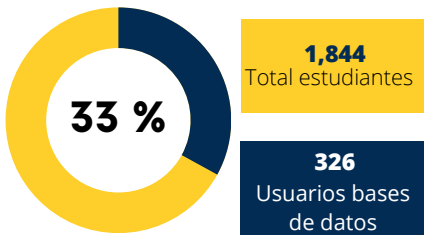


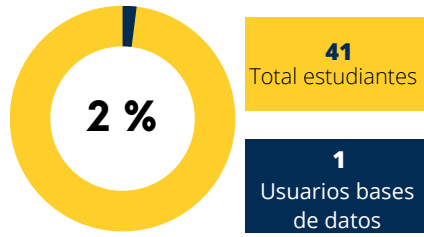
Métricas Segundo Semestre 2023
Facultad de Ciencias Políticas y Sociales

Utilización de las Bases de Datos
Sistema Universitario Landivariano (SUL)

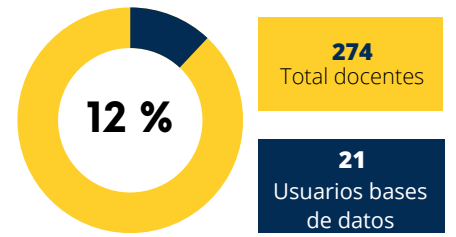
Total por estudiantes pregrado SUL



Total por estudiantes Posgrado SUL

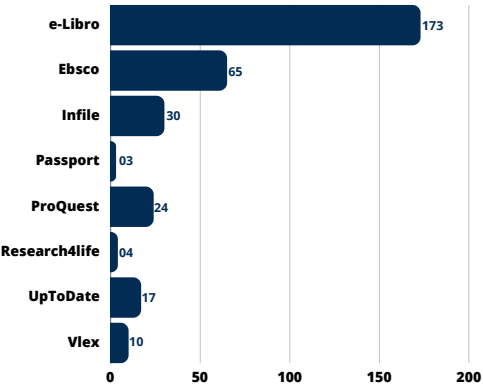


Total por docentes SUL



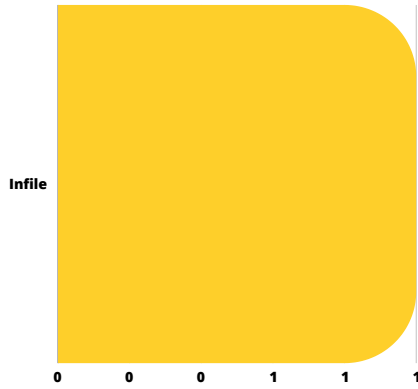
Estudiantes pregrado

Usuario individual por base de datos



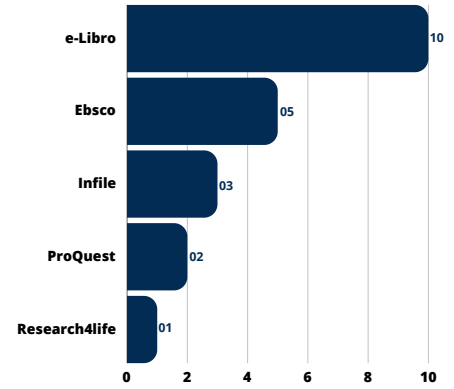
Estudiantes Posgrado

Usuario individual por base de datos



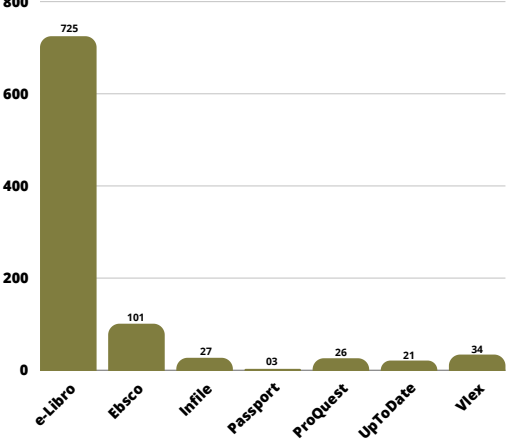
Docentes

Usuario individual por base de datos




Estudiantes pregrado

Uso general de base de datos



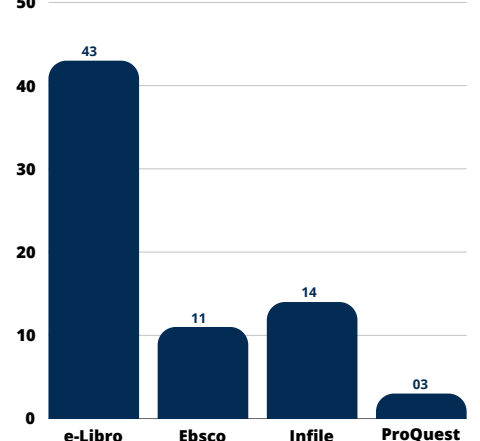
Estudiantes Posgrado

Uso general de base de datos



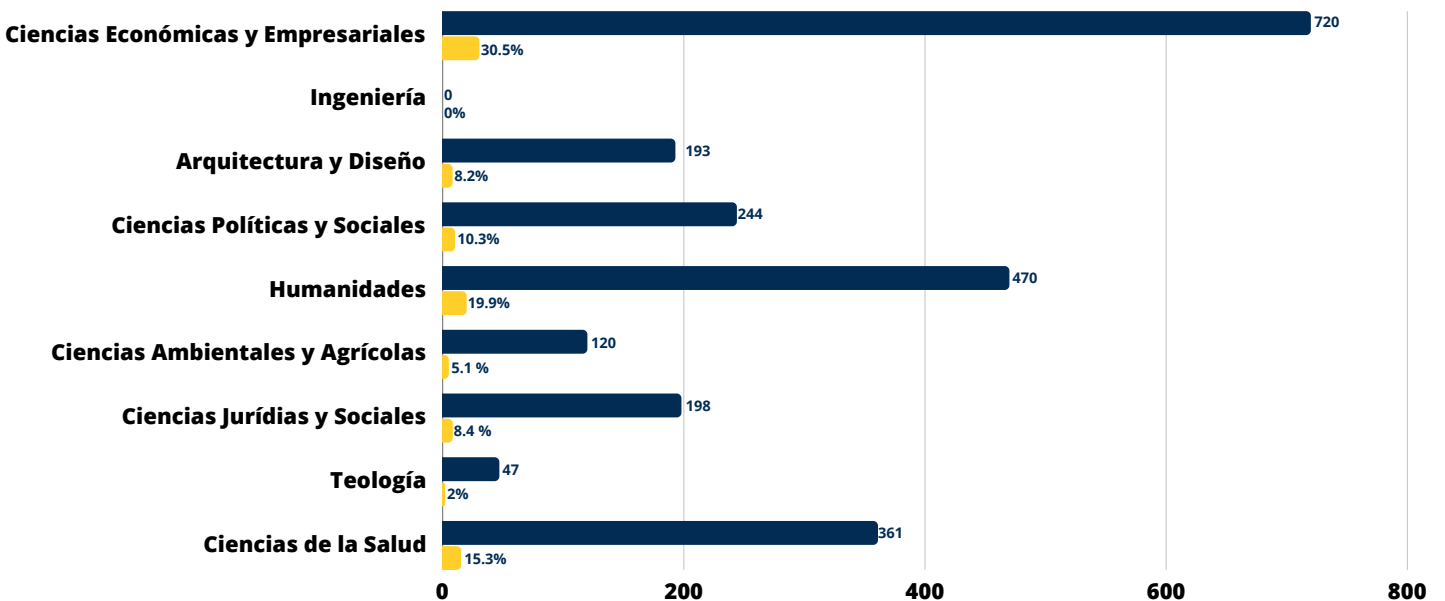
Docentes

Uso general de base de datos



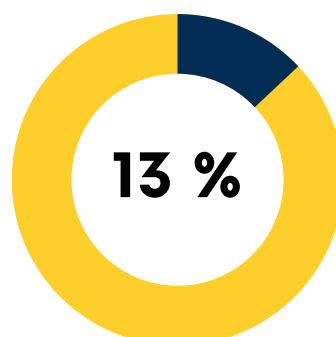
Inducciones
Base de datos SUL

■ Participantes ■ % Total participantes 2,362

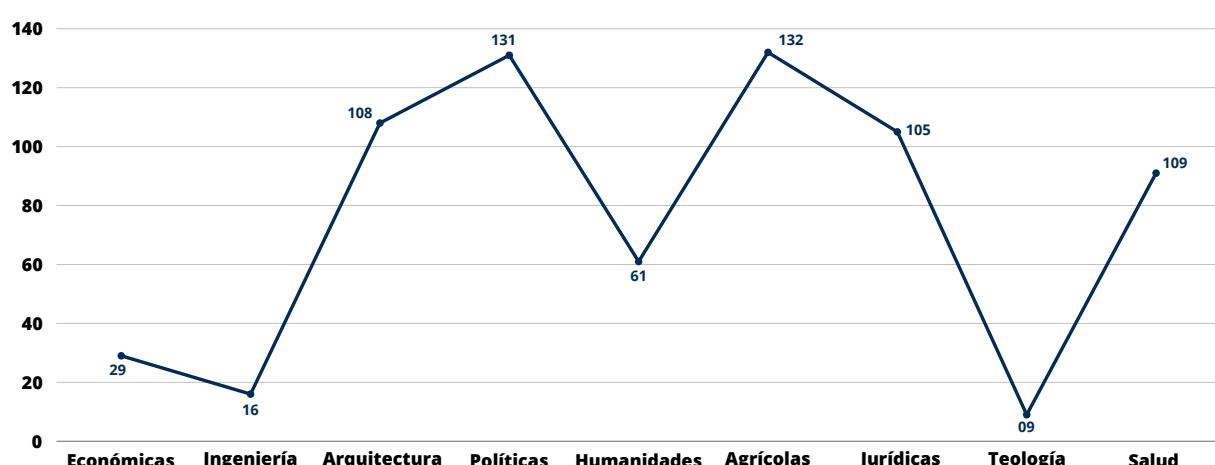


Inducciones a base de datos
Ciencias Políticas y Sociales
SUL

1,844 Total estudiantes
244 Total capacitados



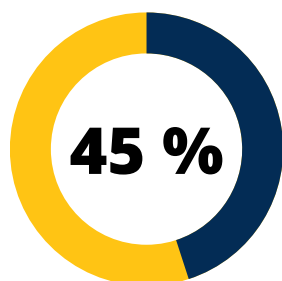
Tesis entregadas por facultad SUL



Visitas a Biblioteca Dr. Isidro Iriarte, S.J. Campus San Francisco de Borja, S.J. Ciencias Políticas y Sociales

Total visitas de estudiantes

Inscritos 446
Visitantes 200



Total de ingresos estudiantes

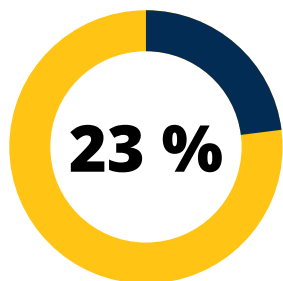
1,507



Promedio de visitas por estudiante

Total visitas de docentes

Nombramientos 78
Visitantes 18



Total ingreso docentes

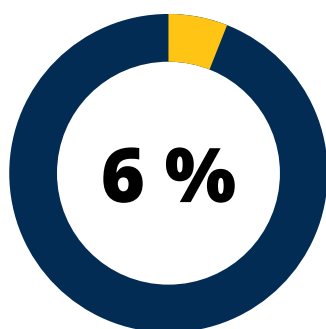
63



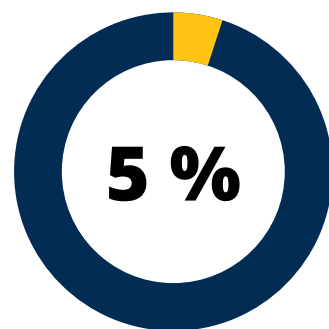
Promedio de visitas por docente

Uso de salones de Biblioteca Dr. Isidro Iriarte, S.J. Ciencias Políticas y Sociales

1561 Estudiantes
91 Estudiantes Políticas



65 Docentes
3 Docentes Políticas



Para mayor información escríbenos a ubiblioteca@url.edu.gt